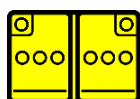
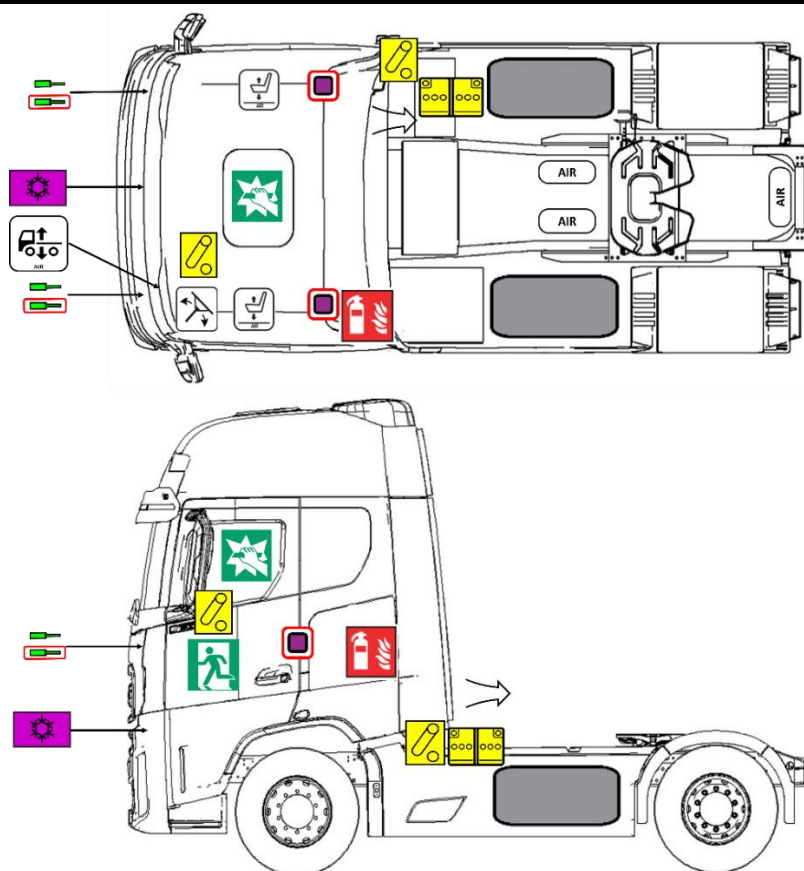




# FORD KRAVAS AUTOMAŠĪNAS

## 4x2 F-MAX Diesel

Ražošanas sākums: 2025



Zems akumulatora  
spriegums



Gaisa tvertne



Stūres rats,  
slipuma kontrole



Sēdekļa augstuma  
regulēšana ar  
gaisa sistēmu



Gaisa ieplūde



Drošības jostas  
spriegotāji



Gāzes balsts /  
Priekšpiespriegota  
atspere



Ierīce strāvas  
izslēgšanai  
transportlīdzeklī



Degvielas tvertnes  
saturs  
Dīzeļdegviela



Gaisa  
kondicionēšanas  
komponents



Pārtraukums  
piekļuves  
iegūšanai



Avārijas izeja



Ugunsdzēsamais  
aparāts



Augstuma kontroles  
kravas automašīnas,  
pēc gaisa sistēmas

**FORD 4x2 F-MAX Diesel**

Identifikācijas numurs

FO\_2025\_625\_001


Versijas numurs

01

Lapas numurs

1/4

## 1. Identifikācija / atpazīšana



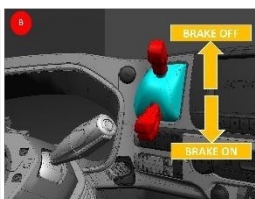
## 2. Imobilizācija / stabilizācija / pacelšana



1) Bloķējiet riteņus



2) Aktivizējiet stāvēšanas režīmu (A vai B)



3) Izvēlieties N pozīciju



4) Izmantojiet tikai šos pacelšanas punktus (zaļās paliktņi)

## 3. Atspējiēt tiešos draudus / Drošības noteikumi



Kravas automašīnām ar startera atslēgu (1): Ja iespējams, izslēdziet startera slēdzi un izņemiet atslēgu.

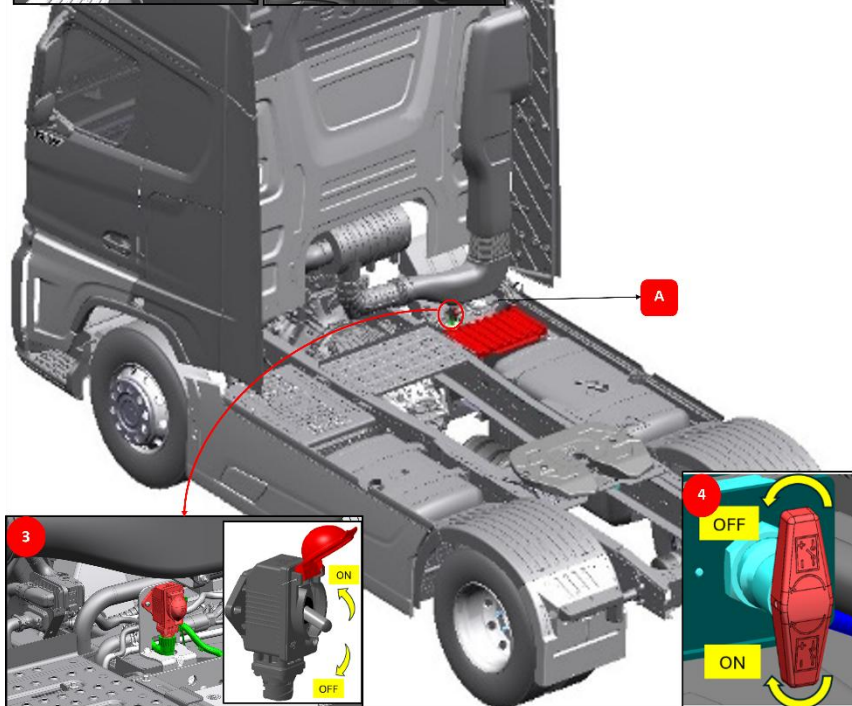
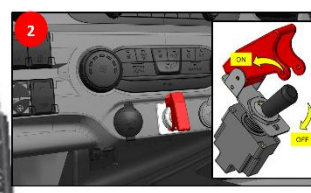
Kravas automašīnām ar starta/apstādināšanas pogu Īsi nospiediet pogu.

Kravas automašīnām ar ADR: Nospiediet akumulatora galveno slēdzi (2). Pagrieziet akumulatora galveno slēdzi (3) vai (4) izslēgtā stāvoklī.

Piezīme: kravas automašīnām ar ADR galvenais slēdzis ir fizisks strāvas atslēgšanas mehānisms. Galvenais slēdzis atver ADR relejus, lai atvienotu 12 V akumulatorus.



Akumulatora kārbas atrašanās vieta F- MAX transportlīdzekļos ir tāda pati. Tās atrašanās vieta nemainās. Attēlos redzams standarta novietojums (A). Akumulatora galvenais slēdzis jāizmanto, lai izslēgtu spriegumu transportlīdzeklī.



**FORD 4x2 F-MAX Diesel**

Identifikācijas numurs

FO\_2025\_625\_001

Versijas numurs

01

Lapas numurs


2/4

## 4. Piekļuve pasažieriem

1. Caur vadītāja vai pasažiera durvīm
2. Izlauzties caur sānu logu

A : Laminētais stikls


B: Rūdītais stikls



## 5. Uzkrātā enerģija / šķidrums / gāzes / cietvielas

		12V + 12V
		600 L + 250 L
		730 g
		85 L

## 6. Ugunsgrēka gadījumā



## 7. Iegremdēšanas gadījumā



**FORD 4x2 F-MAX Diesel**

Identifikācijas numurs  
FO\_2025\_625\_001

Versijas numurs  
01

Lapas numurs  
3/4



## 8. Vilkšana/ transportēšana/ uzglabāšana

1. Vilkšanas acs stiprinājuma punkts atrodas zem priekšējā bampera.



2. Izslēdziet transportlīdzekļa strāvas padevi (skat. 3. sadaļu Tiešas bīstamības izslēgšana / drošības noteikumi).

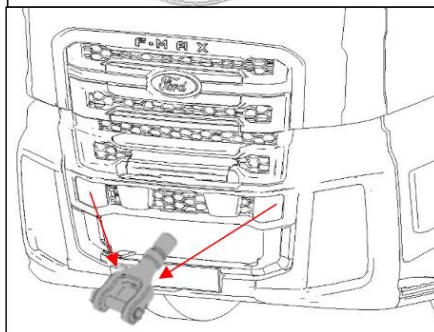
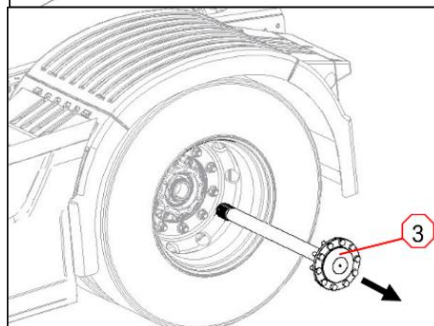
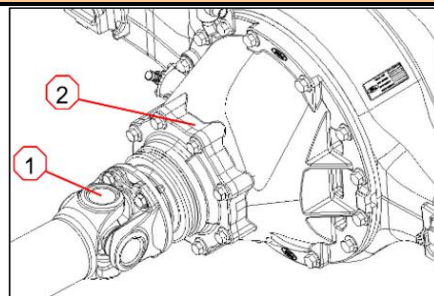
3. Sargāt no viegli uzliesmojošiem un sprādzienbīstamiem materiāliem.

Atļautās metodes:


1. Vilkšana. **(Piezīme: transportlīdzekļa vilkšanai ar visiem riteņiem uz zemes izmantojiet tikai priekšējo vilkšanas aci).**

2. Piedziņa uz riteņiem tiek atslēgta, atvienojot propelleru vārpstu (1) no piedziņas ass (2) vai noņemot piedziņas vārpstas (3).

3. Transportēšana













## 9. Svarīga papildu informācija

 Neveiciet nekādas darbības ar bojātu kravas automašīnu bez atbilstoša individuālā aizsardzības aprīkojuma (IAL).

Sīkāku informāciju skatīt vadītāja rokasgrāmatā vai glābšanas un vilkšanas rokasgrāmatā.

## 10. Paskaidrojums Izmantotās piktogrammas

	Bīstams cilvēka veselībai		Uzliesmojošs
	Kodīgas vielas		Gāzes zem spiediena
	Sprādzienbīstams		Ugunsgrēka dzēšanai izmantojiet ABC pulveri.
	Vides apdraudējums		Brīdinājums, Elektrība
	Uzliesmojošs		Vispārēja brīdinājuma zīme
<b>FORD 4x2 F-MAX Diesel</b>		Identifikācijas numurs FO_2025_625_001	Versijas numurs 01
		Lapas numurs 4/4	